

KOSZULA FLANELOWA

 Kolory:

 Rozmiary: M ÷ XXXL































 Pakowanie: 1/48[szt]

 Opakowanie: 78x36x36 cm/15-17 kg

Koszula flanelowa w kratę.

- 100% bawełna
- gramatura 120 g/m²
- zapinana na guziki
- ochroni ciało przed zadrapaniami podczas pracy w ogrodzie, a także ogrzeje w chłodniejszy dzień

KODY EAN:

 M	5907522964955	 L	5907522940263	 M	5907522961022
 L	5907522964948	 L	5907522940256	 L	5907522961015
 XL	5907522964962	 XL	5907522940270	 XL	5907522961039
 XXL	5907522964979	 XXL	5907522940287	 XXL	5907522961046
 XXXL	5907522964986	 XXXL	5907522940294	 XXXL	5907522961053
 M	5907522940218	 M	5907522965082	 M	5907522961077
 L	5907522940201	 L	5907522965075	 L	5907522961060
 XL	5907522940225	 XL	5907522965099	 XL	5907522961084
 XXL	5907522940232	 XXL	5907522965105	 XXL	5907522961091
 XXXL	5907522940249	 XXXL	5907522965112	 XXXL	5907522961107



Cechy produktu



Polecane dla branż



mechanicy i operatorzy maszyn i urządzeń



prace budowlane (montażowo-instalacyjne)



prace magazynowe (transport i przeładunek)



rolnictwo i ogrodnictwo

Spełniane normy

